

Mål og investeringspolitik**Mål**

Målet er at opnå værdiforøgelse under alle markedsforhold (absolut afkast). Klassen er akkumulerende.

Investeringspolitik

Afdelingen forsøger at finde alternative beta-afkast i aktie- og volatilitetsmarkedet samt i rente-, inflations-, kredit- og valutamarkedet med fokus på investeringer i udviklede markeder. Afdelingen er kategoriseret under artikel 6 i EU's SFDR forordning om bæredygtighedsrelaterede oplysninger. Afdelingen følger Danske Invest's politik for ansvarlige investeringer. Gennem aktiv forvaltning benytter afdelingens porteføljemanagement team sig af fleksibel og dynamisk allokering og investerer i alternative beta-strategier, der søger at drage fordel af både positive og negative markedsbevægelser samt andre markedsmuligheder, samtidig med at de søger at afbøde risici under ugunstige forhold i markedet. Afdelingen kan anvende afledte finansielle instrumenter til afdækning og effektiv porteføljeforvaltning samt som investeringsformål. Anbefaling: Denne afdeling er muligvis ikke egnet for investorer, som planlægger at trække deres penge ud inden for 5 år.

Porteføljeforvalter**Navn:**

Markku Vartiainen
Danske Bank Asset Management

Titel:

Chief Portfolio Manager

Baggrund:

Ph.D. Mathematics (University of Cambridge)

Antal års erfaring:

21

Stamdata

Fondskode	LU2401887679
Beviserne udstedt i	EUR
Formue (mio.) EUR, 22.04.2025	713,5
Indre værdi, 22.04.2025	10,363
Management honorar	1,00%
Afdeling under	Danske Invest SICAV
Fondens domicil	Luxembourg
Administrationselskab	Danske Invest Management A/S

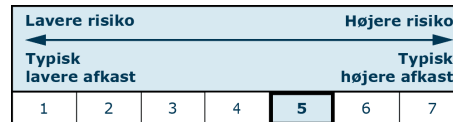
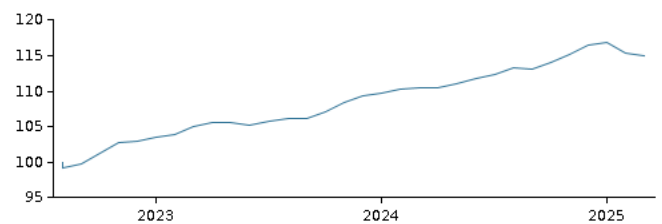
Omkostninger

Løbende administrationsomkostninger	1,25%
Max. indtrædelsesomkostninger	3,00%
Max. udtrædelsesomkostning	1,00%

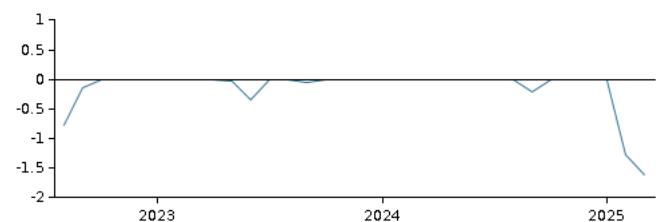
Resultatbetinget honorar (performance fee): 20% af merafkastet som defineret i prospektet. Der kan endvidere forekomme resultatgebyrer i potentielle underliggende investeringer.

Risikoindeks

Den summariske risikoindeks angiver dette produkts risikoniveau i forhold til andre produkter.

**Afkast i perioden: 10.08.2022 - 31.03.2025**

Grafen viser som udgangspunkt afkastet seneste 5 år pr. ultimo forrige måned (eller siden start, hvis afdelingen er under 5 år). Tidligere afkast er ingen garanti for fremtidige afkast. Fremtidige afkast kan blive negative. Afkastet kan stige og falde som følge af valutaudsving, hvis fonden er udstedt i en anden valuta end den valuta, som anvendes i det land, hvor du er hjemmehørende.

Drawdown

Månedligt afkast

	Jan	Feb	Mar	Apr	May	Jun	Jul	Aug	Sep	Oct	Nov	Dec	ÅTD
2025	0,42	-1,27	-0,32										-1,18
2024	0,40	0,44	0,19	-0,01	0,62	0,67	0,37	0,94	-0,21	0,88	1,02	1,01	6,48
2023	0,46	0,38	1,11	0,61	-0,03	-0,32	0,49	0,40	-0,05	0,79	1,30	0,86	6,14
2022								-0,78	0,63	1,44	1,41	0,30	3,03

